

Муниципальное автономное дошкольное образовательное учреждение
детский сад города Нижневартовска №29 «Елочка»



Родительское собрание №2

«Путешествие по стране занимательной
математики»


в группе компенсирующей направленности (ТНР)
детей старшего дошкольного возраста от 5 до 6 лет №1



Воспитатели:
Косых Е.В.
Сенина Я.В.


Повестка дня


1. *Теоретическая часть.* Вступительное слово педагога «Формирование математических представлений у детей в детском саду и дома».
2. *Практическая часть.* Демонстрация методов обучения детей математике старшего возраста в домашних условиях.
3. Пропускной режим в ДС №29 «Ёлочка».
4. Антикоррупция в ДОУ!!!
5. Правила ношения Георгиевской ленты.
6. Разное.
7. Итог собрания.




Ребенок в стране математики

- ❑ *Форма*
- ❑ *Величина*
- ❑ *Количество и счет*
- ❑ *Ориентировка в пространстве и времени*






Форма




- ❑ **Формирование умения видеть в окружающих предметах форму знакомых геометрических фигур:** «Найди пару», «Найди (назови) предмет такой же формы», «Подбери предмет», «Дорисуй предмет», «Кто больше увидит предметов такой же формы?», «Не ошибись» (составление плоских и пространственных фигур).






Величина

- ❑ Совершенствование умения сравнивать до 10 предметов по длине (ширине, высоте) и раскладывать их в возрастающем и убывающем порядке: «Наведи порядок», «Сломанная лестница», «Исправь ошибку», «Найди недостающее», «Матрешки» (можно лото), «Расставь по порядку».
- ❑ Развитие глазомера: «Сколько шагов», «Дополни предложение», «Найди такой же по величине», «Поручение».



Количество и счет



	<input type="text"/>
	<input type="text"/>
	<input type="text"/>



Ориентировка в пространстве и времени



Математика – что должен знать ребенок в 5-6 лет:

- Считать от 1 до 10 в прямом и обратном порядке, расставлять цифры в правильной последовательности.
- Находить пропущенное число, узнавать цифры.
- Раскладывать (составлять) числа (знать состав числа).
- Различать понятие: «количество», «число», «цифра».
- Сравнить количество предметов, понимать значение математических знаков ($>$, $<$, $=$).
- Уравнивать количество предметов в группе.
- Решать простые примеры и задачи на сложение и вычитание.
- Ориентация в пространстве и на листе бумаги (вправо, влево, посередине, вверху, внизу, спереди, сзади).
- Узнавать и правильно называть геометрические фигуры: круг, овал, треугольник, квадрат, прямоугольник, ромб.
- Знать название времен года, месяцев и частей суток, их последовательность.




Математика – это точная наука. И чтобы занятия по обучению ребёнка математике не превратились в школьные уроки, приглашаем вас отправиться в мир занимательной математики.

Развивать математические способности у детей дошкольного возраста можно и дома и на прогулке и по дороге в детский сад, ведь нас окружают столько разных предметов: машины, деревья, дома, люди и т.д.



Задачи на смекалку

- 1) На столе 4 яблока. Одно из них разрезала пополам.
Сколько яблок на столе?
- 2) Может ли дождь идти два дня подряд?
- 3) У семерых братьев по одной сестре. Сколько сестер?
- 4) У зайца было 7 морковок. Он съел все, кроме 4. Сколько морковок осталось?
- 5) Две сардельки варятся 6 минут. За сколько минут сварятся 8, таких же сарделек?



Игра «Отгадайте число»

- 1) назовите цифру, которая подскажет, сколько пальцев на руке;
- 2) назовите цифру, похожую на предмет, с помощью которого мальчишки гоняют шайбу;
- 3) назовите цифру, которая подскажет, сколько солнца на небе;
- 4) назовите цифру, которая показывает, сколько у квадрата углов;
- 5) назовите цифру, которая показывает, сколько у нас рук.
- 6) назовите число больше 6, но меньше 8.



Цифры и счет

1) «Какой цифры не стало»

Перед ребёнком цифровой ряд. Ребёнок закрывает глаза или отворачивается, взрослый убирает одну или две цифры. Открыв глаза, ребёнок определяет какой цифры нет.

2) «Наведи порядок»


Все цифры расположены беспорядочно. Дать задание ребенку разложить цифры по порядку.


3) «Соедини стрелкой цифру с нужным количеством предметов».

Обведи в кружок цифру, которая соответствует количеству предметов.

4) «Назови цифру»

Перед ребёнком цифровой ряд. Взрослый предлагает ребёнку показать любую из названных цифр, или, указывая на любую цифру, спросить как она называется.





Основы безопасности жизнедеятельности

- ❑ Вход посетителей, родителей (законных представителей) на территорию осуществляется через центральную калитку, оборудованную электромагнитным замком.
- ❑ **Убедительная просьба!** Закрывайте за собой калитку и входную дверь, не пропускать за собой посторонних лиц как в здание, так и на территорию ДОУ.
- ❑ Вход в здание образовательной организации **ОГРАНИЧЕН** с 09.00 до 16.00ч.
- ❑ Вход в здание осуществляется по индивидуальным электронным ключам (чипам), в отсутствии чипа по документам, удостоверяющим личность.
- 1. **Лица, не имеющие документа, удостоверяющего личность, с мотивированной ссылкой на настоящее Положение, в ДОУ не допускаются.**



ПАМЯТКА **что НУЖНО ЗНАТЬ** **о КОРРУПЦИИ**

КОРРУПЦИЯ - злоупотребление служебным положением, дача взятки, получение взятки, злоупотребление полномочиями, коммерческий подкуп либо иное незаконное использование физическим лицом своего должностного положения вопреки законным интересам общества и государства в целях получения выгоды в виде денег, ценностей, иного имущества или услуг имущественного характера, иных имущественных прав для себя или для третьих лиц либо незаконное предоставление такой выгоды указанному лицу другими физическими лицами и совершение указанных деяний от имени или в интересах юридического лица.

НАКАЗАНИЕ ЗА ПОЛУЧЕНИЕ ВЗЯТКИ

belokuriha-gorod.ru

(СТ. 290 УК РФ)

ВЗЯТКА - принимаемые должностным лицом (взяточник) материальные ценности (предметы, деньги, услуги, иная имущественная выгода) за действие либо бездействие в интересах взяткодателя, которое это лицо не могло или не должно было совершить в силу своего служебного положения.

Взяткой могут быть:

- Деньги;
- Ценные бумаги;
- Акции;
- Драгоценные металлы;
- Драгоценные камни;
- Предметы роскоши;
- Документы на право владения любым имуществом;
- Транспорт.

СТОП КОРРУПЦИЯ

НОСИ ГЕОРГИЕВСКУЮ ЛЕНТОЧКУ

АКЦИЯ «ГЕОРГИЕВСКАЯ ЛЕНТОЧКА»
ЕЖЕГОДНО СТАРТУЕТ В ПРЕДДВЕРИИ ДНЯ ПОБЕДЫ
И ОБЪЕДИНЯЕТ МИЛЛИОНЫ ЛЮДЕЙ
НЕ ТОЛЬКО В РОССИИ, НО И ЗА РУБЕЖОМ

ПРАВИЛЬНО

В ПРЕДВЕРИИ 76-ЛЕТИЯ ПОБЕДЫ В ВЕЛИКОЙ ОТЕЧЕСТВЕННОЙ ВОЙНЕ
АВТОКЛУБ МБУК «НЕМАН»
НАПОМИНАЕТ ПРОСТЫЕ ПРАВИЛА НОШЕНИЯ ЛЕНТЫ

✓
НА ЛАЦКАНЕ
ПИДЖАКА



СПОСОБЫ ПОВЯЗАТЬ
ГЕОРГИЕВСКУЮ ЛЕНТОЧКУ

①



②



③



НЕ ДОПУСКАЕТСЯ НОШЕНИЕ ЛЕНТОЧКИ:



в испорченном виде



на голове



ниже пояса



на сумке



на кузове автомобиля